

Quadro

Mini Mikser Set Мини миксер сет

Hrvatski

Srpski

Македонски

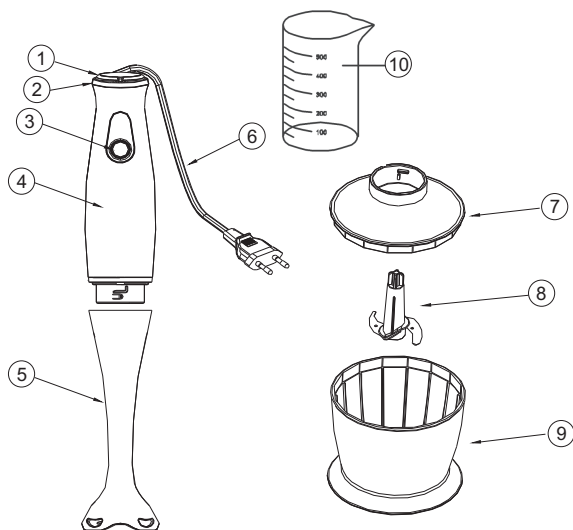


HBS-600S

Upute za uporabu / Jamstveni list (HR)
Uputstva za upotrebu / Garantni list (SRB/MNE)
Упатство за употреба / Гарантен лист (МК)



Dijelovi uređaja



- (1) Klizna tipka za promjenu brzine rada
- (2) Gornji poklopac
- (3) Tipka za uključenje / isključenje
- (4) Kućište uređaja (motor)
- (5) Mješalica
- (6) Kabel napajanja
- (7) Poklopac sjeckalice
- (8) Nož sjeckalice
- (9) Posuda sjeckalice
- (10) Posuda s dozatorom

Mjere predostrožnosti

- Prije korištenja uređaja, pažljivo pročitajte upute za uporabu.
- Upute i jamstvo priloženo s uređajem sačuvajte zajedno sa kutijom.
- Provjerite da li napon naveden na natpisnoj pločici uređaja odgovara naponu u kućanstvu.
- Uređaj je namijenjen za korištenje u domaćinstvu, ne za komercijalne svrhe.
- Ne dozvolite djeci da se igraju uređajem. Uređaj nije namijenjen za uporabu osobama sa smanjenim mentalnim sposobnostima ili osobama koje nemaju dovoljno iskustva i znanja za uporabu uređaja. Ukoliko im dozvolite da ga koriste, neka to bude pod vašim nadzorom.
- Ukoliko ne koristite uređaj odspojite ga s napajanja. Prilikom stavljanja mješalica na uređaj, njihovog odvajanja od uređaja ili čišćenja također odspojite uređaj s napajanja.
- Redovno provjeravajte ispravnost uređaja i kabela za napajanje. Ukoliko primjetite bilo kakve nepravilnosti u radu, nemojte koristiti uređaj. Obratite se ovlaštenom serviseru za pomoć.
- Ne pokušavajte popravljati uređaj sami. Popravak povjerite ovlaštenom serviseru.
- Ukoliko je kabel za napajanje oštećen, zamjenu kabela povjerite ovlaštenom serviseru.
- Držite uređaj dalje od direktne sunčeve svjetlosti, topline, vlage i ostalih vanjskih štetnih utjecaja.
- Čak i ukoliko nećete koristiti uređaj kraći dio vremena, odpojte ga s napajanja.
- Uz uređaj koristite samo originalni pribor koji dolaze uz njega (mješalice, sjeckalice i sl.).
- Ne koristite uređaj na otvorenom prostoru.
- Ne uranjajte uređaj u vodu ili druge tekućine. Ne dozvolite da dođe u kontakt s vodom i ne primajte ga vlažnim rukama. Ukoliko se to desi, odmah ga odspojite sa napajanja. Ne stavljajte ruke u vodu.
- Uređaj koristite samo za svrhe za koje je namijenjen (samo za pripremu hrane).
- Nikada ne dodirujte mješalice ili sjeckalice ukoliko je uređaj u radu. Pričekajte da se mješalice i sjeckalice u potpunosti zaustave.
- Kako bi izbjegli prskanje smjese koju miksate, mješalice uronite u smjesu prije uključjenja uređaja.
- Ne koristite uređaj za miksanje smjesa koje se još uvijek kuhaju ili su vruće.
- Oštrice noževa su vrlo oštre! Pažljivo rukujte uređajem!
- Ukoliko želite dodati nove sastojke u posudu za miksanje, isključite uređaj.
- Namirnice postavljene u posudu za miksanje ne smiju prelaziti visinu od 2/3 mješalice.
- Slijedite upute o vremenskom ograničenju rada uređaja zbog opasnosti od pregrijavanja. Preporučujemo da u mješalicu ne koristite dulje od 15 sekundi neprekidnog rada, dok je za sjeckalicu

neprekidni rad ograničen na 30 sekundi.

- Uređaj nije namjenjen za sjeckanje jako krute hrane.
- Zabranjeno je korištenje dodataka koji ne dolaze s uređajem zbog opasnosti od ozljeda (npr. miksiranje hrane u staklenci).

Važne napomene

Ovaj uređaj nije namjenjen za uporabu u profesionalne svrhe. Uređaj je namjenjen za kućnu uporabu, a time i za pripremu prosječne količine hrane. Preporučujemo da ga ne koristite dulje od 1 minute u neprekidnom radu. Isključite uređaj i pustite ga da se ohladi prije ponovne uporabe (preporučeno vrijeme mirovanja uređaja prije ponovne uporabe je 15 minuta).

Ne pridržavajte napomene navedenih u uputama može rezultirati kvarom uređaja. Uređaj je prikladan za usitnjavanje mrkve i rajčica. Istovremeno njime možete pripremati juhe, umake, majonezu, dječju hranu, frappe...

Ugađanje brzine rada

Tipkom (1) smještenom na vrhu drške ručnog miksera možete prilagoditi brzinu sjeckanja, miksiranja ili mješanja hrane.

Rad s uređajem

1. Donji dio uređaja (6) (sjeckalicu) spojite s kućištem (5) i okrenite u smjeru zaključavanja.
2. Umetnite uređaj u posudu u koju ste prethodno stavili hranu i uključite uređaj.

Za usitnjavanje mesa, sira, začina, bilja, luka, mrkve, oraha, badema, suhih šljiva... Ne preporučuje se uporaba sjeckalice za usitnjavanje žitarica.

Napomena: Ne upotrebljavajte sjeckalicu za usitnjavanje tvrdih namirnica (npr. muškati oraščići, zrnca kave, žitarica ili koštica).

Prije sjeckanja...

- Izrežite meso, sir, začine, luk, mrkvu... na prikladne dijelove.
- Uklonite peteljke sa biljaka, ljuske sa oraha, lješnjaka...
- S mesa uklonite kosti, hrskavice, žile...

Mini sjeckalica...

1. Pažljivo uklonite zaštitnu plastiku sa okretnog noža (9). Upozorenje: oštrica noža vrlo je oštra. Prilikom vađenja noža iz posude uvijek ga držite za gornji plastični dio.
2. Pričvrstite nož za klin na dnu posude (10). Posudu za sjeckanje uvijek stavljajte na protukliznu gumenu podlogu.
3. Stavite hranu u posudu za sjeckanje (10).
4. Poklopite posudu s poklopcem (8). Obratite pažnju da se poklope oznake na tijelu i nastavku uređaja.
5. Na vrh poklopca posude stavite kućište uređaja (4) i učvrstite na način da ga okrenete u smjeru zaključavanja.
6. Za uključenje uređaja, pritisnite tipku (3). Tijekom rada, jednom rukom obavezno držite uređaj, a drugom posudu za sjeckanje.
7. Nakon što ste završili sjeckanje, prvo odspojite glavni dio (motor) uređaja sa poklopca sjeckalice.
8. Otvorite posudu i pažljivo izvadite nož sjeckalice.
9. Izvadite hranu iz posude.

Čišćenje i održavanje

Motor uređaja očistite vlažnom krpom. Dijelove poput poklopca posude možete isprati pod mlazom vode, ali ih ne uranjajte u vodu.

Ostali dijelovi uređaja, poput posude za sjeckanje i dodatne posude možete prati u perilici suđa. Preporučujemo Vam da nož sjeckalice operete odmah nakon korištenja.

Prilikom miksiranja hrane jake boje (npr. mrkve) moguće je da će plastični dijelovi uređaja poprimiti boju hrane. Kako bi vratili boju očistite te dijelove uređaja krpom namočenom u kuhinjsko ulje.

Tehničke karakteristike

Napajanje:	AC 220V-240V~ 50/60Hz	
Snaga:	600W	
Preporučeno vrijeme rada:	do 1 min za tekućine	do 30 sekundi čvršću hranu (600W)

Prijateljski odnos prema okolišu

Prema Pravilniku o Gospodarenju otpadnim električnim i elektroničkim uređajima i opremom (N.N.br.74od18.07.07.) i EU Directive:2002/96/EC za proizvode uz koji je prikazan znak prekrižene kante za otpatke, skrećemo pozornost da se taj proizvod ne smije tretirati kao standardni kućni otpad. Ispravnim postupanjem, zbrinjavanjem i recikliranjem proizvoda, sprječavate potencijalne negativne posljedice na ljudsko zdravlje i okoliš, koji mogu nastati zbog neadekvatnoga zbrinjavanja ili bacanja ovog proizvoda. Za više informacija o recikliranju i zbrinjavanju ovog proizvoda, molim kontaktirajte vaš lokalni ured za zbrinjavanje opasnog otpada (WEEE otpad) ili vašu trgovinu gdje ste kupili proizvod. Stari i istrošeni uređaj se ne smije bacati sa ostalim kućnim otpadom. Ovaj proizvod odbacite u za to posebno namijenjena i pripremljena reciklažna dvorišta ili mjesta za sakupljanje opasnog i električnog i elektroničkog otpada.



IZJAVA O SUKLADNOSTI

Ovaj uređaj proizveden je u skladu sa važećim Europskim normama o sigurnosti (LVD) i elektromagnetskoj kompatibilnosti (EMC). U skladu s Pravilnikom o elektroničkoj opremi namjenjenoj za uporabu unutar određenih naponskih granica i Pravilnikom o elektromagnetskoj kompatibilnosti dodatne informacije i Izjave o sukladnosti možete pronaći na internet stranici: **www.inem.hr**

HRVATSKA

JAMSTVENI LIST

Uvoznik za HR: INTRONIC d.o.o. 10090 Zagreb, Kovinska 28 Tel: 01/3689-103; E-mail: servis@intronic.hr

Jamstveni rok traje 12 mjeseci od datuma kupnje. Jamstvo vrijedi jedino uz uredno i potpuno ispunjen jamstveni list od strane prodavatelja.

Popunjavanje prodavatelj:

Proizvod:	HBS-600S
Broj računa:	

Datum prodaje:	
Potpis i ovjera trgovine:	

HRVATSKA

U slučaju neispravnosti aparata, molimo kontaktirajte vaše prodajno mjesto ili servisni centar
INTRONIC d.o.o., Kovinska 28, 10090 Zagreb Tel: 01/3689-103, E-mail: servis@intronic.hr
 Ova jamstvena izjava vrijedi samo za područje Republike Hrvatske.

JAMSTVENA IZJAVA

Aparat je namjenjen isključivo za uporabu u domaćinstvu.

Svi proizvodi se tehnički i sigurnosno provjeravaju tijekom svakog koraka proizvodnog procesa. Unatoč tome, može se dogoditi da uređaj ne radi ispravno. Stoga, dobro je upoznati se s uvjetima jamstva:

- Jamčimo da će proizvod funkcionirati besprijekorno, te da ćemo odstraniti sve nedostatke i kvarove na proizvodu koji su posljedica tvorničkih grešaka i koji su nastali u jamstvenom roku, pri normalnoj uporabi proizvoda i poštivanju svih tehničkih uputa.
- Jamstveni rok traje 12 mjeseci, a počinje teći danom kupnje uređaja, što se dokazuje predočenjem originalnog maloprodajnog računa. Jamstvo je važeće samo uz predočenje uredno i potpuno ispunjenog jamstvenog lista na dan kupovine uređaja, te predočenje originalnog maloprodajnog računa. Nečitljivi račun neće se priznavati.
- Ovlašteni servis obavezan je osigurati sve potrebne rezervne dijelove za vrijeme trajanja jamstvenog roka i vijeka trajanja uređaja, što je propisano zakonom u trajanju od 7 godina.
- Obvezujemo se da će se uređaj popraviti u razumnom roku sukladno zakonu. Ukoliko popravak nije izvršen u razumnom roku, uređaj će se zamijeniti.
- Jamstvo se produljuje za vrijeme trajanja popravka.
- Ako se ukaže potreba popravka uređaja, molimo vas da kontaktirate vaš najbliži servis na navedene telefone ili E-mail adresu.
- Ukoliko je uređaj potrebno popraviti u ovlaštenom servisu, molimo vas da prilikom prijave kvara navedete tip aparata, kratak opis kvara i serijski broj uređaja.

Prilikom popravka uređaja od strane ovlaštenog servisera, molimo vas da priložite uredno i potpuno ispunjen jamstveni list sa ovjerenim jamstvenim kuponima od strane prodavatelja i originalni maloprodajni račun.

Troškove prijevoza robe, od korisnika do najbližeg servisa, podmiriti ćemo u visini tarife najpovoljnijeg javnog prijevoza. Ukoliko uređaj nije zapakiran u odgovarajućoj ambalazi koja ga osigurava od eventualnih oštećenja u transportu i manipulaciji, oštećenja nastala pri prijevozu i manipulaciji idu na račun i rizik kupca.

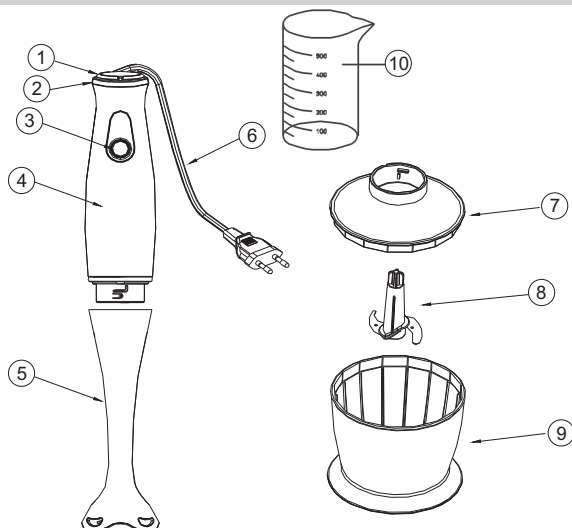
- Jamstvo ne obuhvaća slijedeće slučajeve:
 - Ukoliko nije predočen uredno i potpuno ispunjen i ovjeren jamstveni list od strane prodavatelja.
 - Ukoliko nije predočen originalni čitljivi maloprodajni račun.
 - Potrošni materijal kao što su: noževi, signalne lampice te ostali dijelovi s ograničenim trajanjem.
 - Oštećenje ili kvar koji je nastao uslijed mehaničkog loma ili oštećenja, ulaska prašine, ostataka hrane ili vode u unutrašnjost uređaja (motora), te oštećenja i kvarove koji su nastali uslijed lošeg održavanja i neadekvatnog čišćenja uređaja. Mehanička oštećenja grijače ploče kod glačala ili pekača, te nožiča i mješalica kod miksera i blendera. Začepljenje kanala na grijačoj ploči ili instalaciji za dovod vruće pare na glačalima i parnim stanicama uslijed taloženja kamenca i nečistoće.
 - Oštećenje ili kvar prouzročen nepravilnim rukovanjem prilikom i za vrijeme transporta uređaja. Oštećenje ili kvar koji je nastao kao posljedica nepravilnog priključivanja, nestručnog i nesavjesnog rukovanja, te oštećenja uređaja uzrokovana primjenom abrazivnih ili agresivnih sredstava prilikom čišćenja uređaja.
 - Oštećenje ili kvar koji je nastao uslijed više sile kao što su požar, poplava ili drugi vanjski čimbenici. Oštećenje ili kvar koji je nastao udarom groma ili prenaponskim udarom kroz instalaciju.
 - Oštećenje ili kvar nastao uporabom uređaja u druge svrhe od onih opisanih u uputama, te u slučaju korištenja uređaja u profesionalne, industrijske ili slične svrhe.
 - Otvaranje ili popravak uređaja od neovlaštene osobe ili ukoliko na uređaju nedostaje ili je brisan i mijenjan serijski broj.
 - Kvarovi uređaja izvan jamstvenog roka.
- Prava iz jamstva koja pripadaju kupcu, ne utječe na ostala prava koja pripadaju kupcu po drugim pravnim osnovama.

10. Ova jamstvena izjava vrijedi samo za područje Republike Hrvatske.

TEHNIČKA UPUTA

- Preporuka je da pažljivo proučite priložene upute za uporabu jer će Vam potpuno razumijevanje rada uređaja, omogućiti, da bez problema upotrebljavate uređaj dugi niz godina.
- Ako je uređaj donesen iz hladnog ili vlažnog prostora, treba pričekati 30-tak minuta da se izjednači temperatura, a tek onda uključite uređaj na električnu mrežu.
- Redovito mijenjajte filtre i ostali potrošni pribor (ukoliko ih vaš model posjeduje) te se strogo pridržavajte uputa o održavanju i čišćenju uređaja danima u uputama za uporabu.

Delovi aparata



- (1) Klizni taster za promenu brzine rada
- (2) Gornji poklopac
- (3) Taster za uklanjanje / isključenje
- (4) Kućište uređaja (motor)
- (5) Mešalica
- (6) Kabel napajanja
- (7) Poklopac seckalice
- (8) Nož seckalice
- (9) Posuda seckalice
- (10) Posuda s dozatorom

Mere predostrožnosti

- Pre korišćenja uređaja, pažljivo pročitajte uputstvo za upotrebu.
- Uputstvo i garanciju priloženu sa uređajem sačuvajte zajedno sa kutijom.
- Proverite da li napon naveden na natpisnoj pločici uređaja odgovara naponu u kućanstvu.
- Uređaj je namenjen za korišćenje u domaćinstvu, ne za komercijalne namene.
- Ne dopuštajte da se deca igraju sa uređajem. Uređaj nije namenjen za upotrebu osobama sa smanjenim mentalnim sposobnostima ili osobama koje nemaju dovoljno iskustva i znanja za upotrebu uređaja. Ako im dozvolite da ga koriste, neka to bude pod vašim nadzorom.
- Ukoliko ne koristite uređaj isključite ga sa izvora napajanja. Prilikom stavljanja mešalice na uređaj, njihovog odvajanja od uređaja ili čišćenja takođe isključite uređaj sa napajanja.
- Redovno proveravajte ispravnost uređaja i kabela za napajanje. Ukoliko primetite bilo kakve nepravilnosti u radu, ne koristite uređaj. Za pomoć se obratite ovlašćenom serviseru.
- Ne pokušavajte da popravljate uređaj sami. Popravak poverite ovlašćenom serviseru.
- Ukoliko je kabel za napajanje oštećen, zamenu kabela poverite ovlašćenom serviseru.
- Uređaj držite dalje od direktne sunčeve svetlosti, topline, vlage i ostalih spoljnih štetnih utecaja.
- Čak i ukoliko nećete da koristite uređaj kraći deo vremena, isključite ga sa napajanja.
- Uz uređaj koristite samo originalni pribor koji dolaze uz njega (mešalice, seckalice i sl.).
- Ne koristite uređaj na otvorenom prostoru.
- Ne uranjajte uređaj u vodu ili druge tečnosti. Ne dopuštajte da dođe u kontakt sa vodom i ne hvatajte ga vlažnim rukama. Ukoliko se to desi, odmah ga isključite sa napajanja. Ne stavljajte ruke u vodu.
- Uređaj koristite samo za svrhe za koje je namenjen (samo za pripremu hrane).
- Nikada ne dodirujte mešalice ili seckalice ukoliko je uređaj u radu. Pričekajte da se uređaj u potpunosti zaustavi.
- Kako bi izbegli prskanje smese koju miksate, mešalice uronite u smjesu pre uključjenja uređaja.
- Ne koristite uređaj za miksiranje smesa koje se još uvijek kuvaju ili su vruće.
- Oštrice noževa su vrlo oštre! Pažljivo rukujte uređajem!
- Ako želite da dodate nove sastojke u posudu za miksiranje, isključite uređaj.
- Hrana postavljena u posudu za miksiranje ne smeđ prelaziti visinu od 2/3 mešalice.
- Sledite uputstva o vremenskom ograničenju rada uređaja zbog opasnosti od pregrevavanja. Preporučujemo da u mešalicu ne koristite duže od 15 sekundi neprekidnog rada, dok je za seckalicu neprekidni rad ograničen na 30 sekundi.
- Uređaj nije namenjen za seckanje jako krute hrane.

- Zabranjeno je korišćenje dodataka koji ne dolaze s uređajem zbog opasnosti od ozleda (npr. miksanje hrane u staklenci).

Važne napomene

Ovaj uređaj nije namenjen za upotrebu u profesionalne svrhe. Uređaj je namenjen za kućnu upotrebu, a time i za pripremu prosečne količine hrane. Preporučujemo da ga ne koristite duže od 1 minute u neprekidnom radu. Pre ponovne upotrebe isključite uređaj i pustite ga da se ohladi (preporučeno vreme mirovanja uređaja pre ponovne upotrebe je 15 minuta).

Nepridržavanje napomena navedenih u uputstvima može da ima za posledicu kvar uređaja. Uređaj je prikladan za usitnjavanje šargarepe i paradajza. Istovremeno sa njim možete da pripremate supe, umake, majonezu, dečju hranu, frape...

Podešavanje brzine rada

Brzinu seckanja, miksanja ili mešanja hrane možete da podesite tasterom (3) koji je smešten na vrhu drške ručnog miksera.

Rukovanje sa uređajem

1. Donji deo uređaja (6) (seckalicu) spojite sa kućištem (5) i okrenite u smeru zaključavanja.
2. Uređaj stavite u posudu u koju ste prethodno stavili hranu i uključite uređaj.

Korišćenje seckalice

Seckalica je namenjena za usitnjavanje mesa, sira, začina, bilja, luka, šargarepe, oraha, badema, suvih šljiva... Ne preporučuje se upotreba seckalice za usitnjavanje žitarica.

Napomena: Ne upotrebljavajte seckalicu za usitnjavanje tvrdih namirnica (npr. muškadni oraščići, zrnca kafe, žitarica ili košćica).

Pre seckanja...

- Izrežite meso, sir, začine, luk, šargarepu... na prikladne delove.
- Odstranite drške sa biljaka, ljuske sa oraha, lešnjaka...
- Sa mesa odstranite kosti, hrskavice, žile...

Mini seckalica...

1. Pažljivo odstranite zaštitnu plastiku sa okretnog noža (9). Upozorenje: oštrica noža je vrlo oštra. Prilikom vađenja noža iz posude uvek ga držite za gornji plastični deo.
2. Pričvrstite nož za klin na dnu posude (10). Posudu za seckanje uvek stavljajte na protiv-kliznu gumenu podlogu.
3. Stavite hranu u posudu za seckanje (10).
4. Poklopite posudu sa poklopcem (8). Obratite pažnju da se poklope oznake na telu i nastavku uređaja.
5. Na vrh poklopca posude stavite kućište uređaja (5) i učvrstite na način da ga okrenete u smeru zaključavanja.
6. Za uključenje uređaja, pritisnite taster (3). Tekom rada, jednom rukom obavezno držite uređaj, a drugom posudu za seckanje.
7. Nakon što ste završili seckanje, prvo odspojite glavni deo (motor) uređaja sa poklopca seckalice.
8. Otvorite posudu i pažljivo izvadite nož seckalice.
9. Izvadite hranu iz posude.

Čišćenje i održavanje

Motor uređaja očistite vlažnom krpom. Delove poput poklopca posude možete da perete pod mlazom vode, ali ih ne uranjajte u vodu.

Ostali delovi uređaja, kao što su posude za seckanje i dodatne posude možete da perete u mašini za pranje posuđa. Preporučujemo Vam da nož seckalice operete odmah nakon korišćenja.

Prilikom miksiranja hrane jake boje (npr. mrkve) moguće je da plastični delovi uređaja poprime boju hrane. Kako bi vratili boju, te delove uređaja očistite krpom namočenom u kuhinjsko ulje.

Tehničke karakteristike

Napajanje:	AC 220V-240V~ 50/60Hz	Snaga: 600W
Preporučeno vreme rada:	do 1 min za tečnosti	do 30 sekundi čvršću hranu (600W)

Prijateljski odnos prema životnoj sredini

Prema EU direktivi: 2002/96/EC za proizvode na kojima je prikazan znak precrtane kante za otpatke, skrećemo pažnju da taj proizvod ne sme da se tretira kao standardni kućni otpad. Pravilnim postupanjem, deponovanjem i reciklovanjem proizvoda sprečavate potencijalne negativne posledice po ljudsko zdravlje i okolinu, koji mogu da nastanu zbog neadekvatnog deponovanja ili bacanja ovog proizvoda. Za više informacija o recikliranju izbrinjavanju ovog proizvoda, molimo Vas da kontaktirate vaš lokalni centar za zbrinjavanje opasnog otpada ili prodavaonicu gde ste kupili proizvod. Stari i dotrajali aparate sme da se baca sa ostalim kućnim đubretom. Ovaj proizvod treba da se odbaci uposebno pripremljena reciklažna dvorišta ili mesta za sakupljanje opasnog i elektronskog otpada.



Deklaracija o usaglašenosti

Ovaj uređaj proizveden je i usaglašen sa važećim Pravilnikom o električnoj opremi namenjenoj za upotrebu u okviru određenih granica napona i Pravilnikom o elektromagnetskoj kompatibilnosti Republike Srbije. Dodatne informacije i Deklaraciju o usaglašenosti možete pronaći na internet stranici: www.quadro.rs

SRBIJA

POTVRDA O ODGOVORNOSTI
ZA SAOBRAZNOST

Uvoznik za SR: **SINTRONIC d.o.o.**
Slobodana Đurića bb, 11080 Zemun-Altina,
Tel: 011/3757 221, E-mail: servis@sintronic.co.rs

Pravo potrošača na otklanjanje nesaobraznosti važi 24 meseca od dana kupovine, tj od dana prelaska rizika sa trgovca na potrošača.
Pravo potrošača važi jedino uz ispravno i potpuno ispunjenu Potvrdu o odgovornosti za saobraznost od strane prodavača.

Popunjava prodavac:

Proizvod:	HBS-600S	Datum prodaje:	
Broj računa:		Potpis i overa trgovine:	

SRBIJA Za brzo i efikasno utvrđivanje i otklanjanje nesaobraznosti, naša je preporuka da kontaktirate ovlašćeni Quadro reklamacijski centar: **SINTRONIC d.o.o., Slobodana Đurića bb, 11080 Zemun-Altina, Tel: 011/37 57 221, E-mail: servis@sintronic.co.rs**
Ova izjava važi samo za područje Republike Srbije.

SAOBRAZNOST I PRAVA POTROŠAČA

Aparat je namenjen isključivo za upotrebu u domaćinstvu.

Svi uređaji proveravaju se tehnički i bezbednosno tekom svakog koraka proizvodnog procesa. Usprkos tome, može da dođe do nepravilnog rada uređaja. Zbog toga se dobro upoznajite sa uslovima o saobraznosti za kupljeni uređaj.

PRAVA POTROŠAČAI SAOBRAZNOST

U skladu sa članom 55. Zakona o zaštiti potrošača, trgovac je odgovoran za nesaobraznost robe koja se pojavi u roku od 2 godine (24 meseca) od dana prelaska rizika na potrošača (slučaj preuzimanja robe).

Zakonska prava potrošača u slučaju nesaobraznosti robe prema ugovoru su regulisana Zakonom o zaštiti potrošača, članom 54: Ako isporučena roba nije saobrazna ugovoru, potrošač ima pravo da zahteva od trgovca da se otkloni nesaobraznost, bez naknade, opravkom ili zamenu, odnosno da zahteva odgovarajuće umanjenje cene ili da raskine ugovor u pogledu te robe.

Potrošač, na prvom mestu, može da bira između zahteva da se nesaobraznost otkloni opravkom ili zamenu.

Ako otklanjanje nesaobraznosti u skladu sa stavom 2. ovog člana, nije moguće ili ako predstavlja nesrazmerno opterećenje za trgovca, potrošač može da zahteva umanjenje cene ili da izjavi da raskida ugovor.

Nesrazmerno opterećenje za trgovca u smislu stava 3. ovog člana, javlja se ako u poređenju sa umanjenjem cene i raskidom ugovora, stvara preterane troškove, uzimajući u obzir:

- 1) vrednost robe koju bi imala da je saobrazna ugovoru;
- 2) značaj saobraznosti u konkretnom slučaju;
- 3) da li se saobraznost može otkloniti bez značajnijih neugodnosti za potrošača.

Svaka opravka ili zamena se mora izvršiti u primerenom roku i bez značajnijih neugodnosti za potrošača, uzimajući u obzir prirodu robe i svrhu zbog koje ju je potrošač nabavio.

Sve troškove koji su neophodni da bi se roba saobrazila ugovoru, a naročito troškovi rada, materijala, preuzimanja i isporuke, snosi trgovac.

Potrošač ima pravo da raskine ugovor, ako ne može da ostvari pravo na opravku ili zamenu, odnosno ako trgovac nije izvršio opravku ili zamenu u primerenom roku ili ako trgovac nije izvršio opravku ili zamenu bez značajnijih nepogodnosti za potrošača.

Za obaveze trgovca koje nastanu usled nesaobraznosti robe, proizvođač se prema potrošaču nalazi u položaju jemca.

Potrošač ne može da raskine ugovor ako je nesaobraznost robe neznatna.

Prava navedena u stavu 1. ovog člana, ne utiču na pravo potrošača da zahteva od trgovca naknadu štete koja potiče od nesaobraznosti, u skladu sa opštim pravilima o odgovornosti za štetu.

U slučaju uočene nesaobraznosti kupljenog uređaja, možete se obratiti trgovcu od koga ste kupili uređaj, reklamacijskom centru, odnosno ovlašćenom uvozniku: **Sintronic d.o.o., Slobodana Đurića bb, Zemun-Altina, Tel: 011/4142-420, E-mail: servis@sintronic.co.rs.**

Trgovac je dužan da vam u najkraćem mogućem roku, a najkasnije 15 dana od datuma zaprimanja reklamacije odgovori na podneti zahtev i iznese predlog njegovog rešavanja i otklanjanja nesaobraznosti.

Ako uređaj treba da se pošalje trgovcu ili u najbliži servis, molimo Vas da priložite uredno i potpuno ispunjenu "Potvrdu o odgovornosti za saobraznost" sa overenim kuponima od strane prodavca te originalni i čitljivi fiskalni maloprodajni račun te da navedete dati uređaj, kratak opis kvara ili nesaobraznosti i serijski broj uređaja. Ukoliko uređaj nije spakovan u odgovarajućoj ambalaži koja ga štiti od oštećenja u transportu i manipulaciji, oštećenja nastala pri prevozu ili manipulaciji idu na račun i rizik kupca.

Saobraznost ne obuhvata sledeće slučajeve:

- Ako nije predodređen uredno i potpuno ispunjena Overa o odgovornosti za saobraznost sa overenim kuponima od strane prodavca.
- Ako nije predodređen čitljivi originalni fiskalni račun.
- Potrošni materijal kao što su: filteri, signalne lampice, noževi, zaptivači te ostali delovi sa ograničenim vekom trajanja.
- Oštećenje ili kvar koji je nastao usled mehaničkog loma ili oštećenja, ulaska prašine, ostataka hrane ili vode u unutrašnjost uređaja (motora), kao i oštećenja i kvarove koji su nastali usled lošeg održavanja i neadekvatnog čišćenja uređaja. Mehanička oštećenja grejne ploče kod pegla ili tostera, i nožica i mešalica kod miksera i blendera. Začepljenje kanala na grejnoj ploči, instalaciji za dovod vruće pare, taloženje kamenca i nečistoće na peglama, parnim stanicama, kafe aparatima, parnim i tlačnim peraćima.
- Oštećenje ili kvar izazvan nepravilnim rukovanjem prilikom i za vreme transporta uređaja. Oštećenje ili kvar koji je nastao kao posledica nepravilnog priključivanja, nestručnog i nesavesnog rukovanja, i oštećenja uređaja izazvana primenom abrazivnih ili agresivnih sredstava prilikom čišćenja uređaja. Oštećenje ili kvar nastao usled izlaganja uređaja prekomernoj vlazi, toploti, prašini, dimu ili sunčevom zračenju
- Oštećenje ili kvar koji je nastao zbog više sile kao što su požar, potres, poplava ili drugi spoljni faktori. Oštećenje ili kvar koji je nastao udarom groma ili prenaponskim udarom kroz instalaciju.
- Oštećenje ili kvar nastao upotrebom uređaja u druge namene od onih opisanih u uputstvima, i u slučaju korišćenja uređaja u profesionalne, industrijske ili slične namene.
- Otvaranje ili popravak uređaja od neovlašćene osobe ili ukoliko na uređaju nedostaje ili je brisan i menjan serijski broj.
- Sve ostale kvarove na uređaju koji nisu posledica fabričkih grešaka, te kvarovi uređaja izvan roka za prijavu saobraznosti.

Ova izjava ne utiče na prava potrošača iz čl. 54. Zakona o zaštiti potrošača, kojim su uređene pravne posledice nesaobraznosti robe.

Pravi i obaveze koja pripadaju kupcu, ne utiču na ostala prava i obaveze koja mu pripadaju po drugim pravnim osnovama.

Ova izjava važi samo za područje Republike Srbije i za robu kupljenu u Republici Srbiji.

Ukoliko ovlašćeni servis utvrdi da uređaj radi ispravno i u skladu sa očekivanjima, ili da nesaobraznost nije utvrđena, shodno uslovima, kupac može i dužan je da snosi troškove koji su nastali radom servisa ili trgovca.

TEHNIČKA UPUTSTVA: Preporuka je da pažljivo proučite priložena uputstva za upotrebu jer će Vam potpuno razumevanje rada uređaja, omogućiti, da bez problema koristite uređaj dugi niz godina. Ako je uređaj donesen iz hladnog ili vlažnog prostora, treba da pričekate 30-tak minuta da se izjednači temperatura, a tek onda uključite uređaj na električnu mrežu.

CRNA GORA

GARANTNI LIST

Uvoznik za MNE: **TV Centar Đečević**, Podgorica, Bulevar Save Kovačevića 151, Tel:020-620 981, Fax 020-620 980, E-mail: centar@cg.yu

Garantni rok traje 12 mjeseci od datuma kupovine.

Garancija vrijedi jedino uz uredno i potpuno ispunjen garantni list od strane prodavca.

Popunjava prodavac:

Proizvod:	HBS-600S
Broj računa:	

Datum prodaje:	
Potpis i ovjera trgovine:	

CRNA GORA U slučaju neispravnosti aparata, molimo kontaktirajte vaše prodajno mesto ili servisni centar **TV Centar Đečević, Podgorica, Bulevar Save Kovačevića 151, Tel:020-620 981, Fax 020-620 980, E-mail: centar@cg.yu** Ova garantna izjava važi samo za područje Republike Crne Gore.

GARANCIJSKA IZJAVA

Aparat je namijenjen isključivo za upotrebu u domaćinstvu.

Svi proizvodi se tehnički i sigurnosno provjeravaju tokom svakog koraka proizvodnog procesa. Uprkos tome, može se dogoditi da uređaj ne radi ispravno. Stoga, dobro je upoznati se sa uslovima garancije:

1. Garantujemo da će proizvod funkcionisati besprekorno, te da ćemo odstraniti sve nedostatke i kvarove na proizvodu koji su posledica fabričkih grešaka i koji su nastali u garantnom roku, pri normalnoj upotrebi proizvoda i poštovanju svih tehničkih uputstava kao i uputstva za upotrebu.
2. Garantni rok traje 12 mjeseci, a počinje teći danom kupovine uređaja, što se dokazuje prilaganjem originalnog fiskalnog računa. Garancija je važeća samo uz prilaganje uredno i potpuno ispunjenog garantnog lista, te ovjerenih garantnih kupona od strane prodavca na dan kupnje uređaja. Nečitljivi i izbledeo fiskalni račun neće se priznavati.
3. Ovlašćeni servis dužan je obezbijediti sve potrebne rezervne djelove za vrijeme trajanja garantnog roka i vijeka trajanja uređaja, što je propisano zakonom u trajanju od 7 godina.
4. Obavezujemo se da će se uređaj popraviti u razumnom roku skladno zakonu. Ukoliko opravka nije izvršena u roku od 45 dana, uređaj će se zamijeniti.
5. Garancija se produžuje za vrijeme trajanje opravke.
6. Ukoliko se ukaže potreba za opravkom uređaja, molimo Vas da kontaktirate Vašeg najbližeg servisa.
7. Ukoliko je uređaj potrebno opraviiti u ovlašćenom servisu, molimo vas da prilikom prijave kvara navedete tip aparata, kratak opis kvara i serijski broj uređaja.

Prilikom opravke uređaja od strane ovlašćenog servisa, molimo vas da priložite uredno i potpuno ispunjen garantni list sa ovjerenim garantnim kuponima od strane prodavca i originalnim fiskalnim računom.

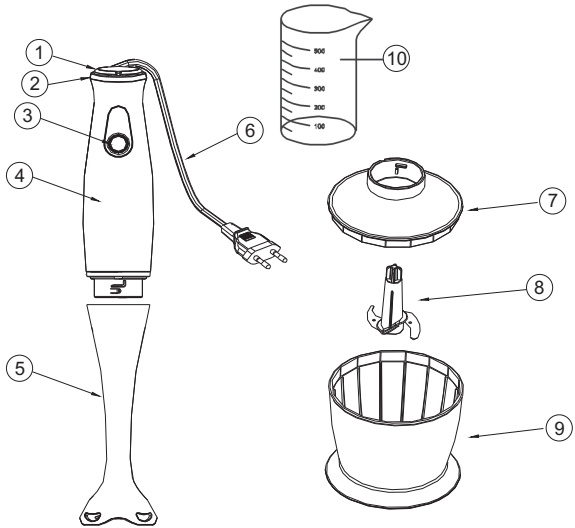
Ukoliko uređaj nije spakovan u odgovarajućoj ambalaži koja ga osigurava od eventualnih oštećenja u transportu i manipulaciji, oštećenja nastala pri prevozu i manipulaciji idu na račun i rizik kupca.

8. Garancija ne obuhvata sledeće slučajeve:
 - Ukoliko nije prikazan uredno i potpuno ispunjen garantni list sa ovjerenim garantnim kuponima od strane prodavca.
 - Ako nije priložen originalni fiskalni račun.
 - Potrošni materijal kao što su: filteri, signalne lampice, noževi, filteri, te ostali djelovi sa ograničenim vijekom trajanja
 - Oštećenje ili kvar koji je nastao uslijed mehaničkog loma ili oštećenja, ulaska prašine, ostataka hrane ili vode u unutrašnjost uređaja (motora), kao i oštećenja i kvarove koji su nastali uslijed lošeg održavanja i neadekvatnog čišćenja uređaja. Mehanička oštećenja grejne ploče kod pegla ili tostera, i nožića i mješalica kod miksera i blendera. Začepljenje kanala na grejnoj ploči ili instalaciji za dovod vruće pare, taloženja kameca i nečistoće na peglama, parnim stanicama i parni i tlačnim peraćima.
 - Oštećenje ili kvar prouzrokovan nepravilnim rukovanjem prilikom i za vrijeme transporta uređaja. Oštećenje ili kvar koji je nastao kao posljedica nepravilnog priključivanja, nestručnog i nesavjesnog rukovanja, te oštećenja uređaja uzrokovana primjenom abrazivnih ili agresivnih sredstava prilikom čišćenja uređaja.
 - Oštećenje ili kvar koji je nastao usled više sile kao što su požar, potres, poplava ili drugi spoljni faktori. Oštećenje ili kvar koji je nastao udarom groma kroz instalaciju ili prenaponskim udarom.
 - Oštećenje ili kvar nastao uslijed izlaganja uređaja prekomjernoj vlazi, toploti, prašini, dimu ili sunčevom zračenju
 - Oštećenje ili kvar nastao upotrebom uređaja u druge svrhe od onih opisanih u uputstvima, te u slučaju korištenja uređaja u profesionalne, industrijske ili slične svrhe.
 - Otvaranje ili popravka uređaja od neovlaštene osobe ili ukoliko na uređaju nedostaje ili je brisan i mijenjan serijski broj.
 - Kvarovi uređaja izvan garantnog roka.
9. Prava iz garancije koja pripadaju kupcu, ne utiče na ostala prava koja pripadaju kupcu po drugim pravnim osnovama.
10. Ova garantna izjava važi samo za područje Republike Crne Gore.

TEHNIČKO UPUTSTVO

- Preporuka je da pažljivo proučite priložena uputstva za upotrebu jer će Vam potpuno razumijevanje rada uređaja, omogućiti, da bez problema upotrebljavate uređaj dugi niz godina.
- Ako je uređaj donesen iz hladnog ili vlažnog prostora, treba pričekati 30-tak minuta da se izjednači temperatura, a tek onda uključite uređaj na električnu mrežu.
- Redovito menjaite filtre i ostali potrošni pribor (ukoliko ih vaš model poseduje) i strogo se pridržavajte uputstava o održavanju i čišćenju uređaja danima u uputstvima za upotrebu. Ugradnju uređaja povjerite stručnim osobama.

Делови на апаратот



- (1) Клизно копче за менување на брзината на работа
- (2) Капак
- (3) Копче за вклучување / исклучување
- (4) Куќиште на апаратот (мотор)
- (5) Мешалка
- (6) Кабал напajaњa
- (7) Капак на сецкалката
- (8) Нож на сецкалката
- (9) Нож на сецкалката
- (10) Сад со дозатор

Мерки за претпазливост

- Пред да започнете со користење на апаратот, внимателно прочитајте го упатството за употреба.
- Упатството и гаранцијата приложени со апаратот чувајте ги заедно со кутијата.
- Апаратот е наменет за користење во домаќинства, а не за комерцијални намени.
- Не дозволувајте децата да си играат со апаратот. Ако им дозволувате да го користат, тоа нека биде под ваш надзор.
- Кога не го користите апаратот отспојте го од напојувањето со ел. струја. При ставање на мешалките на апаратот, нивното одвојување од апаратот или чистење, исто така исклучете го од напојувањето.
- Редовно проверувајте ја исправноста на апаратот и кабелот за напојување. Не користете го доколку забележите било какви неправилности во работата. За помош обратете се кај овластен сервисер.
- Не обидувајте се сами да го поправате апаратот. Поправката доверете ја на овластен сервисер.
- Ако кабелот за напојување е оштетен, замената доверете му ја на овластен сервисер.
- Чувајте го апаратот подалеку од директна сончева светлост, толина, влага и други надворешни штетни влијанија.
- Дури и кога нема да го користите апаратот подолго време, исклучете го од напојувањето.
- Со апаратот користете само оригинален прибор (мешалки, сецкалки и сл.).
- Не користете го апаратот на отворен простор.
- Не потопувајте го апаратот во вода или други течности. Не дозволувајте да доаѓа во контакт со вода и не фаќајте го со влажни раце. Ако дојде до тоа, веднаш исклучете го од напојувањето. Не ставајте ги рацете во вода.
- Користете го апаратот само за предвидената намена (подготовка на храна).
- Додека апаратот работи не допирајте ги мешалките и сецкалките. Причекајте да престанат со работа. Причекајте да се мješalice i sjeckalice u potpunosti zaustave.
- За да избегнете прскање на смесите кои ги миксате, ставете ги мешалките во смесата пред да го вклучите апаратот.
- Не употребувајте го апаратот за миксање смеси кои сеуште се готват или се топли.
- Ножевите се доста остри, затоа внимателно ракувајте со апаратот!

Важни напомени

Овој апарат не е наменет за користење во професионални цели. Апаратот е наменет за куќна употреба, а со тоа и за подготовка на просечни количества храна. Се препорачува да не го користите подолго од 1 минута постојана работа. Пред да го вклучите повторно причекајте да се излади (препорачаното време за мирување на апаратот пред повторното користење изнесува 15 минути).

Непридржувањето кон напомените наведени во упатствата може да резултира со дефект на апаратот. Апаратот е прикладен за уситнување моркови и домати. истовремено, со него можете да подготвувате супи, сосови, мајонез, детска храна, фрапе и сл.

Подесување на брзината на работа

Со копчето (3) кое се наоѓа на врвот на дршката на рачниот миксер можете да ја прилагодите брзината на сецкање, миксање или мешање на храната.

Работа со апаратот

1. Долниот дел на апаратот (6) (сецкалката) спојте ја со куќиштето (5) и свртете ја во насоката „заклучено“.
2. Ставете го апаратот во сад во кој претходно сте ставиле храна и вклучете го апаратот.

Користење на сецкалката

Сецкалката е наменета за уситнување месо, сирење, зачини, билки, кромид, морков, ореви, бадеми, суви сливи и др. Не се препорачува за сецкање житарици.

Напомена: Не употребувајте ја сецкалката за уситнување на тврди намирници (пр. мушкатен орев, зрна кафе, житарки и сл).

Пред сецкањето...

- Исецкајте го месото, сирењето, зачините, кромидот, морковот... на прикладни делови.
- Извадете ги дршките од билките, лушпите од ореви, лешник...
- Од месото извадете ги коските, хрскавиците, жилите...

Мини сецкалка...

1. Внимателно отстранете ја заштитната пластика од вртливиот нож (9). Предупредување: ножот е доста остар. Ркога го вадите од садот секогаш држете го за горниот пластичен дел.
 2. Прицврстете го ножот на клинот на дното на садот (10). Садот за сецкање секогаш ставајте го на противклизната гумена подлога.
 3. Ставете храна во садот за сецкање (10).
 4. Поклопете го садот со капакот (8). Обрате внимание да се поклопат ознаките на телото и продолжетокот на апаратот.
 5. На врвот на капакот на садот ставете го куќиштето на апаратот (5) и прицврстете го така што ќе го свртете во насоката „заклучено“.
 6. За вклучување на апаратот притиснете го копчето (3). Во текот на работата, со едната рака задолжително држете го апаратот, а со другата садот за сецкање.
 7. Откако ќе завршите со сецкањето, најпрво отспојте го главниот дел (мотор) на апаратот од капакот на сецкалката.
 8. Отворете го садот и внимателно извадете го ножот на сецкалката.
 9. Извадете ја храната од садот.
- Противклизната подлога можете да ја користете и како поклопец за садови.

Чистење и одржување

Моторот на апаратот чистете го со влажна крпа. Деловите како што е капакот на садот можете да ги миете под млаз вода, но да не ги оставате да стојат во неа. Другите делови на апаратот како сатовите за сецкање и додатните садови можете да ги миете во машина за садови. Се препорачува ножот од сецкалката да го измиете веднаш по употребата. При мискање на храна со

впечатлива боја (пр. морков) можно е пластичните делови на апаратот да добијат боја од храната. За да ја вратите бојата исчистете ги деловите на апаратот со крпа натопена во кујнска маст.

Технички карактеристики

Напојување:

AC 220V-240V~ 50/60Hz

Снага: 600W

Препорачано време за работа: до 1 минута за течности до 30 секунди за цврста храна (600W)

Пријателски однос кон животната средина

Според правилникот на ЕУ директивата број 2002/96/ЕЦ за производи покрај кои стои знак прецртана корпа за отпадоци, Ви обраќаме внимание дека тој производ не смее да се третира како стандарден куќен отпад. Со правилно постапување, згрижување и рециклирање на производот спречувате потенцијални негативни последици по човековото здравје и животната средина, кои можат да настанат поради неадекватно згрижување или фрлање на овој производ. За повеќе информации во врска со рециклирањето и згрижувањето на производот, Ве молиме контактирајте го вашиот локален центар за згрижување опасен отпад или продавницата во која сте го купиле производот. Стариот и дотраен апарат не смее да се фрла со останатиот куќен отпад. Овој производ треба да се одложи во посебно наменети и соодветни рециклажни простори или места за собирање опасен електричен и електронски отпад.



МАКЕДОНИЈА

ГАРАНТЕН ЛИСТ

Увозник за МК:

ЛЕОВ КОМ доел
Ул. Васа Кошулчева бб
1400 Велес
Тел: 043/231-530

Гарантниот рок трае 12 месеци од датумот на купување.

Гаранцијата важи само со уредно и целосно пополнет гарантен лист од страна на продавачот.

Пополнува продавачот:

Производ:	HBS-600S
Број на сметката:	

Датум на продажба:	
Потпис и печат на продавницата:	

МАКЕДОНИЈА

Во случај на неисправност на апаратот, Ве молиме контактирајте го вашето продажно место или сервисниот центар **ЛЕОВ КОМ доел** ул. Васа Кошулчева бб 1400 Велес, тее: 043/231-5
Оваа гаранциска изјава важи само на територијата на Република Македонија.

Сите производи се проверуваат технички и безбедносно на секој чекор од производствениот процес. И покрај тоа, може да се случи апаратот да не работи правилно. Затоа, добро е да се запознаете со условите на гаранцијата:

- Гарантираме дека производот ќе функционира беспрекорно и дека ќе ги отстраниме сите недостатоци и дефекти на производот кои се последица од фабрички грешки и кои настанле во гаранцискиот рок, при нормална употреба на производот и почитување на сите технички упатства.
- Гарантниот рок трае 12 месеци, а започнува да тече од денот на купувањето на производот. Гаранцијата е важечка само со предочување на уредно и целосно пополнет гарантен лист и заверени гаранциски купони од страна на продавачот.
- Овластениот сервис е задолжен да ги обезбеди сите потребни резервни делови за времетраењето на гарантниот рок и векот на траење на апаратот, што е пропишано со закон – за фрижидери, замрзнувачи, шпорети и рерни: 9 години, а за машини за перење и миење садови: 7 години.
- Поправката на апаратот во гарантниот рок може да трае најмногу 45 дена. Доколку поправката не се изврши во тој период, апаратот ќе биде заменет со нов.
- Гаранцијата се проложува за должината на траење на поправката.
- Ако се укаже потреба за поправка на апаратот, молиме контактирајте го вашиот најблизок сервисер или вашето продажно место.
- Ако апаратот треба да се испрати во овластен сервис, трошоците за превоз на стоката од корисникот до овластениот сервис ќе ги подмириме или висина на тарифата на најповолниот јавен превоз. Доколку апаратот не е спакуван во оригиналната амбалажа, оштетувањата настанати при превозот ќе бидат на сметка и ризик на купецот. Ве молиме со апаратот да приложите заверен гаранциски лист и копија од сметката.
- Гаранцијата не ги опфаќа следниве случаи:
 - Доколку не е предочен уредно и целосно пополнет гарантен лист од страна на продавачот.
 - Потрошни материјали како што се: ножеви, сигнални светилки и други делови со ограничен рок на траење.
 - Оштетување или дефект настанат поради механичко кршење или оштетување, влегување на прашина, остатоци од храна или вода во внатрешноста на апаратот (моторот), како и оштетувања и дефекти настанати поради лошо одржување и неадекватно чистење на апаратот. механички оштетувања на грејната плоча кај пегли или тостери, како и ножеви и мешалки кај миксери и блендери. Зачепувања на каналите на грејната плоча или инсталацијата за довод на топла вода кај пегли и парни станици поради таложјење на каменец и нечистотии.
 - Оштетувања или дефекти кои настанале како последица од неправилно приклучување, нестручно и несовесно ракување, како и оштетувања на апаратот предизвикани од примена на абразивни или агресивни средства при чистење на апаратот.
 - Оштетувања или дефекти настанати поради виша сила, како што се пожар, потрес, поплава или други надворешни фактори. Оштетувања или дефекти настанати поради удар од гром или пренапонски удар низ инсталациите.
 - Оштетувања или дефекти настанати при употреба на апаратот во други цели од оние опишани во упатството, како и во случај на користење на апаратот во професионални, индустриски или слични цели.
 - Отварање или поправка на апаратот од страна на неовластени лица или доколку на апаратот му недостасува или е избришан и променет сервискиот број.
 - Дефекти на апаратот надвор од гарантниот рок.
- Правата од гаранцијата кои му припаѓаат на купувачот не влијаат на останатите права кои му припаѓаат по други основи.
- Оваа гаранциска изјава важи само на територијата на Република Македонија.

ТЕХНИЧКО УПАТСТВО

- Ви препорачуваме внимателно да го прочитате приложеното упатство за употреба бидејќи целосното разбирање на работата на апаратот ќе Ви овозможи негово повеќегодишно користење без проблеми.
- Ако апаратот е донесен од ладен или влажен простор, потребно е да причекате 30-тина минути за да се изедначи температурата, а дури потоа да го вклучите апаратот на електричната мрежа.
- Редовно менувајте филтрите (ако вашиот модел ги поседува) и строго придржувајте се кон упатствата за одржување и чистење на апаратот наведени во упатството за употреба. Монтажата на апаратот доверете им ја на стручни лица.

Quadro
www.quadro-electronics.com